

WATANABE NEWS

安全帯の正しい使い方について



安全帯は、正しく
ご使用頂いていますか？
今一度、確認してください



安全帯使ってる？




安全帯の正しい使い方について ご説明します

安全帯の各部名称

バックル

B環(D環)

胴ベルト



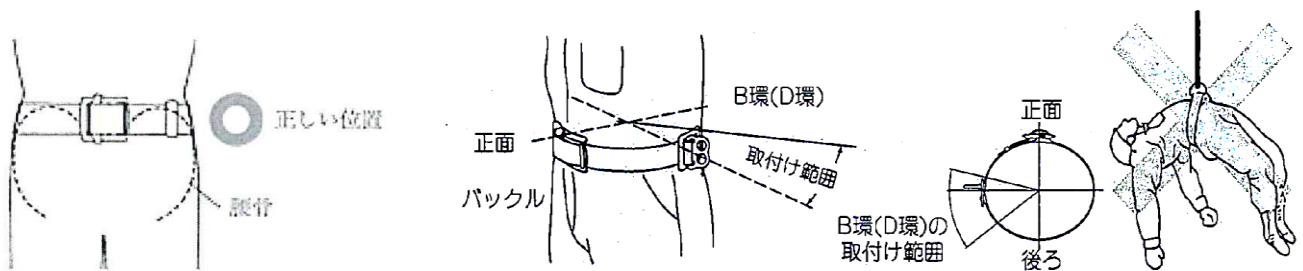
ランヤード収納袋

フック

ロープ

ランヤード = フックとロープを含んだ名称

ベルトの装着位置



B環(D環)は、B環(D環)とロープの連結状態が確認できる身体の横か、斜め後ろになるように取り付けてください
B環(D環)の位置を腰骨より前側にすると、墜落阻止時に背骨がかかり、人体に損傷を及ぼす場合があります

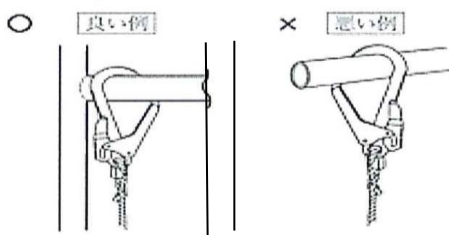
フックの掛け方



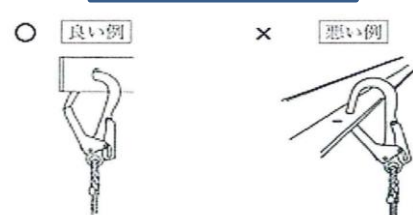
【注意点】

- ① 開放部がある構造物には掛けないこと
落下防止時にフックが構造物から抜ける危険性があります
- ② フックに曲げ荷重が加わらないように掛けること
落下防止時にフックに曲げ荷重等が作用すると十分な性能を発揮できない危険性があります

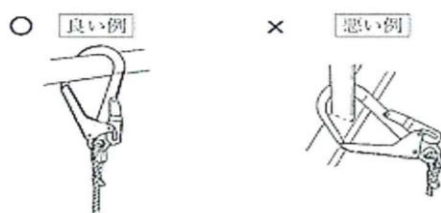
直接掛け1



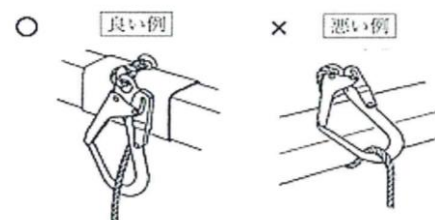
直接掛け(穴掛)



直接掛け2



回し掛け



渡辺鉄工株式会社

本社・工場 〒839-0841 福岡県久留米市御井旗崎二丁目25番25号 TEL(0942)43-9111(代)・FAX(0942)43-7521
 東京営業所 〒333-0823 埼玉県川口市大字石神695 TEL(048)290-4851 ・FAX(048)290-4852
 名古屋営業所 〒452-0801 愛知県名古屋市西区清里町130番地 TEL(052)505-0411 ・FAX(052)505-0413
 大阪営業所 〒570-0016 大阪府守口市大日東町27の7 TEL(06)6902-2338 ・FAX(06)6902-7839