

WATANABE NEWS




インサータ・結束機の安全対策

インサータ・結束機は、事故に繋がり易い為、安全対策をとっています



- ① 写真の様に 安全カバー(黄色)が インサータや結束機についています
- ② 結束機本体を開くと 結束工程が停止します (磁気スイッチ)
- ③ 押釦スイッチを押すと 結束工程を一時停止することができます

※安全対策はとっていますが、機械の点検清掃の際は すべてのブレーカを OFFにし 必ず機械が停止している事を確認して行ってください




②磁気スイッチ

①安全カバー
(写真の黄色部分)



③押釦スイッチ



渡辺鉄工株式会社

本社・工場 〒839-0841 福岡県久留米市御井旗崎二丁目25番25号 TEL(0942)43-9111(代)・FAX(0942)43-7521
 東京営業所 〒333-0823 埼玉県川口市大字石神695 TEL(048)290-4851 ・FAX(048)290-4852
 名古屋営業所 〒452-0801 愛知県名古屋市西区清里町130番地 TEL(052)505-0411 ・FAX(052)505-0413
 大阪営業所 〒570-0016 大阪府守口市大日東町27の7 TEL(06)6902-2338 ・FAX(06)6902-7839