

# WATANABE NEWS

## 安全対策について

7月1日から全国安全週間ですね  
当社のラージベール安全対策について  
ご説明いたします！




### 安全カバー 編



安全カバーは  
すべて 所定の位置に  
ついていませんか？  
チェックしてください！

まさか・・・  
取り外して  
ないでしょうね！



本体側面安全カバー

チェック



インサータカバー



チェック



メインシリンダリミットカバー

チェック



攪拌機カバー

チェック



結束機カバー

チェック

# 非常停止装置 編

## 1. 非常停止釦



制御操作盤

チェック



副操作盤

チェック



非常停止釦  
(コンベヤ傾斜部)


チェック



月に一度は確実に  
非常停止が  
作動するかの  
動作確認をして下さい。




## 2. 点検扉 等



シュート点検扉

チェック



ホッパ点検扉

チェック



- ホッパ/シュート点検扉 ・ 本体点検窓を開けると非常停止が作動します。
- 非常停止時は警告音と赤色灯でお知らせし、どの場所の非常停止が動作したか分かる様、操作画面に場所を表示します。
- 非常停止を解除しない限り、操作画面は切り替わらず次の操作が出来ません。  
復帰する場合は、点検扉・窓を確実に閉めてください。
- 非常停止が作動した場合は、非常停止の異常画面を表示しますので復帰後「再起動」を押してください。
- 非常停止より復帰する場合は、作業の安全を十分に確認の上、機械を再起動してください。

### 3. 安全帯取付金具



- ホッパ点検扉、
- シュート点検扉、
- 攪拌機部 には  
落下防止のため安全帯フック  
取付金具を装備しています

チェック

使用例



※① 機種・年式により装備されてない場合があります。（現在は標準装備です）  
装備されてないものについては 今後 装備していくことをお勧めいたしま  
す。

★★★★ ★★★★★ ★★★★★ ★★★★★ ★★★★★ ★★★★★ ★★★★★ ★★★★★ ★★★★★ ★★★★★

## オプション 編

### 1. 安全帯収納ボックス

収納ボックスの停止キースイッチを抜いて  
キーを持参して作業をしていただくと  
作業中に誤ってコンベヤ運転鈕を押しても  
機械は作動しません



皆様のご要望に 応じて  
さまざまな ご提案を  
行ってまいります

### 2. コンベヤ侵入検知装置

ICタグ内蔵ベストを着用又は発信型タグを  
装着した作業員が誤ってコンベヤ内に侵入  
すると、コンベヤ傾斜部に設置したセンサー  
アンテナが検知して機械を全停止させます



## 渡辺鉄工株式会社

本社・工場 〒839-0841 福岡県久留米市御井旗崎二丁目25番25号 TEL(0942)43-9111(代)・FAX(0942)43-7521  
 東京営業所 〒333-0823 埼玉県川口市大字石神695 TEL(048)290-4851 ・FAX(048)290-4852  
 名古屋営業所 〒452-0801 愛知県名古屋市西区清里町130番地 TEL(052)505-0411 ・FAX(052)505-0413  
 大阪営業所 〒570-0016 大阪府守口市大日東町27の7 TEL(06)6902-2338 ・FAX(06)6902-7839